

Accessibilité à TOUS



Nos professionnels sont là pour vous informer, vous orienter et vous accompagner tout au long de votre prise en charge.

Accès clinique et imagerie

 **PMR avec véhicule motorisé** : 4 rue Rousselet **Piéton ou fauteuil roulant** : 2 rue Rousselet


Votre accueil


 **Système de boucle magnétique mobile**  **Banque d'accueil adaptée** aux Personnes à Mobilité Réduite


Sanitaires adaptés


 **Au Rez-de-chaussée** : Imagerie - Zone IRM
Au 1er étage : Ambulatoire côté rue Rousselet (accès monte malade SSPI), Consultation 1er étage

Vos déplacements

 **Des portes automatiques ou maintenues ouvertes** vous permettent d'accéder facilement à l'accueil, les consultations d'anesthésie et au service d'imagerie.


 **Tous les services sont desservis par un ascenseur accessible aux Personnes à Mobilité Réduite.** Un ascenseur est dédié aux brancards.

 **Fauteuils roulants à l'accueil et dans les services** : un personnel ou un frère vous accompagnera (accueil, bloc, imagerie, sortie,...).


 **Les chiens d'aveugle doivent patienter dans le jardin.** Un personnel vous guidera dans le bâtiment.

 **L'éclairage et la signalétique** sont adaptés dans les zones rénovées.

Votre chambre d'hospitalisation

 **Les chambres d'hospitalisation 225 et 228 sont conformes aux normes PMR.**

Votre sécurité

 **En cas d'alarme incendie**, notre personnel vous mettra en sécurité :

- Dans le jardin (point de rassemblement) si vous êtes valide
- Dans une zone protégée coupe-feu si vous n'êtes pas autonome

Amélioration de l'accessibilité

- Mise en conformité des zones à rénover (consultations 1er étage, service ambulatoire)
- Mise en conformité du site internet
- Mise en conformité de l'accessibilité des interphones
- Amélioration de la signalétique